








簡易視力表

3m用

0.1			
0.2			
0.3			
0.5			
0.7			
0.9			
1.0			
1.2			
1.5			

乱視テスト



上の放射状の線が同じ濃さに見えますか？
もし、同じ濃さが違って見えれば乱視の疑いがありますから正しい検査を受けてください。